





1. Log in op Xelion op je computer (inlogscherf kan er anders uit zien, dat is geen probleem)


Xelion Login

 XELION


 Naam

 |.....

 silfo-nemesys.xelion.com



 Tenant naam of leeg

Wachtwoord onthouden **Inloggen**


 Aanmelden met Microsoft

2. Klik op de moersleutel linksonderin

BeheerderCasperOGD





Beheerd...





Beschikbaar


Wat is je locatie?


0 










0 







Status

-  Inlogstatus
-  Beschikbaar
-  Niet beschikbaar
-  Niet storen
-  Afspraak
-  Kort afwezig
-  Lang afwezig

Toestellen

- Softphone van Beheerders
- Doorschakelen

+ Voeg favoriet toe

NLD 14:15
US 2-7-2021

3. Klik op 'applicatie'

The screenshot shows a user interface for managing user settings. The main window is titled 'Gebruikersinstellingen' (User Settings). It contains several sections:

- Status**: A list of status options with checkboxes:
 - Inlogstatus
 - Beschikbaar (checked)
 - Niet beschikbaar
 - Niet storen
 - Afspraak (31)
 - Kort afwezig
 - Lang afwezig
- Toestellen**: A list of device settings:
 - Softphone van Beheerders (checked)
 - Doorschakelen
- Gebruikersinstellingen**: A list of user settings:
 - Doorschakelen:
 - Niet storen behalve voor: Mag storen
 - Niet aangenomen oproepen naar: Voicemail
 - Nummerweergave: Standaard
 - email boodschap: [Progress bar]
- Routing**: A list of routing options:
 - PC Audio
 - PC Beltoon
 - Applicatie (highlighted with a red box)

4. Klik op 'wachtwoord wijzigen', vul de velden in en klik 'OK'

The screenshot shows the XELION user management interface. The main window is titled 'Gebruikersinstellingen' (User Settings). The left sidebar contains a 'Status' panel with various status options like 'Beschikbaar' (Available) and 'Niet beschikbaar' (Not available). The 'Gebruikersinstellingen' panel includes options for 'Geen blow-ups', 'Nummer catch', 'Standaard grootte softphone', 'Wijzig wachtwoord', and 'Locatie openen met'. The 'Wijzig wachtwoord' button is highlighted with a red box. The top navigation bar includes icons for phone, user, document, chat, menu, and analytics. The bottom taskbar shows the Windows taskbar with various application icons and the system tray displaying 'NLD US' and '14:19 2-7-2021'.